

# فرآیند آموزشی فراگیران در بخش اورژانس

ارائه معرفی نامه از دانشکده مربوطه جهت برگزاری دوره کارآموزی و کارورزی

مراجعه به معاونت آموزشی

دانشجویان پزشکی

دانشجویان پیراپزشکی

دستیاران

کارورز (اینترن)

کارآموز (اکسترن)

پرستاری

فوریت‌های پزشکی

بیهوشی

اتاق عمل

طبق برنامه ارائه شده از گروه آموزشی

برگزاری کلاس آموزشی و توجیه دانشجویان در روز اول در خصوص تقسیم بندی، برنامه کشیک و نحوه حضور در

اورژانس

اتاق عمل اورژانس

تعیین ساعات حضور کارآموزان / کارورزان در اورژانس

تحت نظارت مربی معرفی شده از دانشکده مربوطه

تحت نظارت مربی معرفی شده از دانشکده مربوطه

معرفی کارآموز / کارورز به رزیدنت و اتند آنکال در اورژانس

تعیین شرح وظایف کارآموز در اورژانس بر اساس کوریکولوم آموزشی

تعیین شرح وظایف کارورزان در اورژانس بر اساس کوریکولوم آموزشی

آشنایی با نحوه معاینه و نحوه شرح حال گیری از بیماران ارتوپدی و آموزش نحوه آتل گیری، گچ گیری، نحوه بخیه زدن، آشنایی با تشخیص شکستگی، دررفتگی ها و لاسیراسیون ها نحوه ویزیت اولیه بیماران ارتوپدی، نحوه درخواست رادیوگرافی اندام ها، نحوه دستورات اولیه

آموزش نحوه آتل گیری، گچ گیری، نحوه بخیه زدن، آشنایی با تشخیص شکستگی، دررفتگی ها و لاسیراسیون ها

تکمیل فرم مربوط به آموزش کارآموزان و تأیید اتند / رزیدنت

تکمیل فرم مربوط به آموزش کارورزان و تأیید اتند / رزیدنت

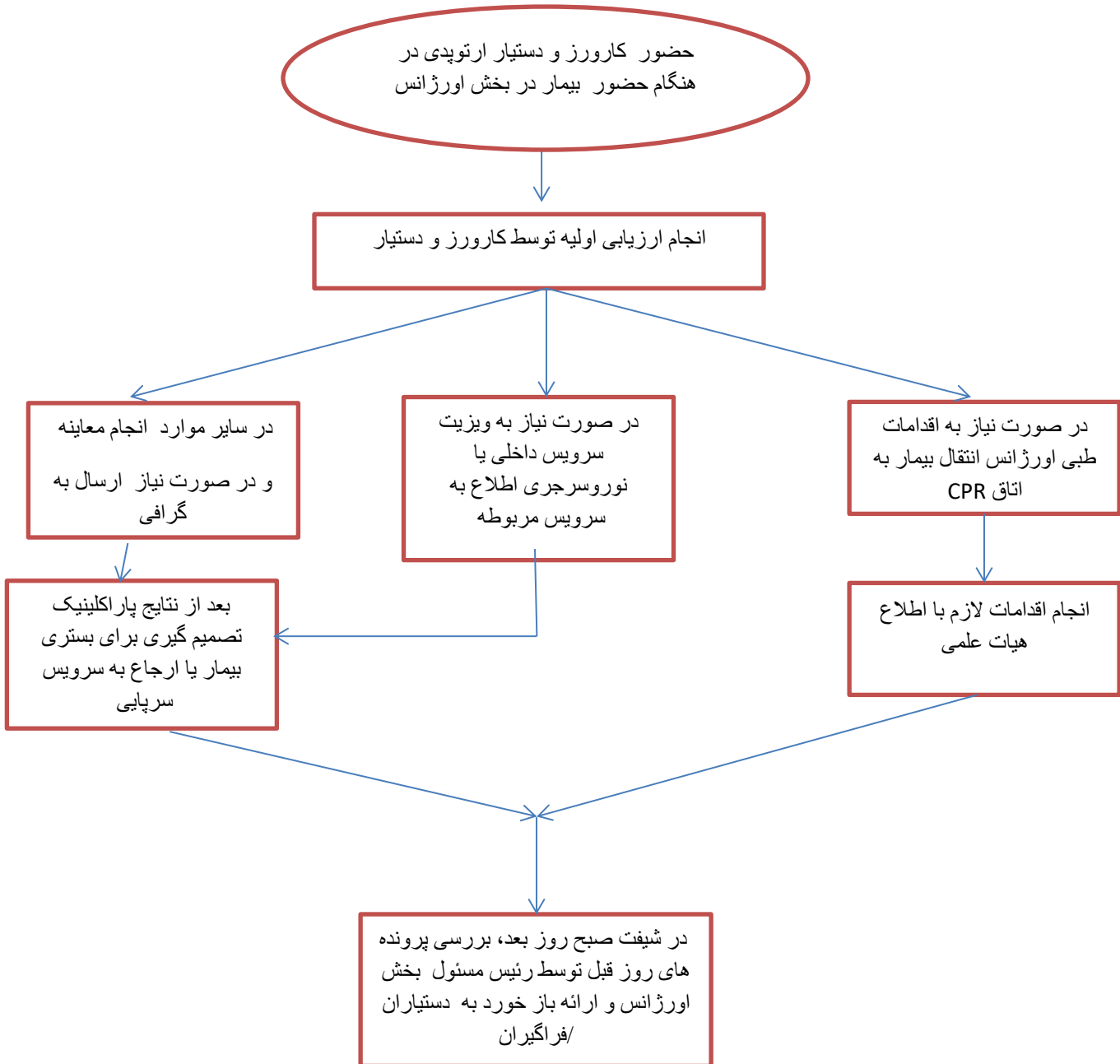
گروه بندی کارآموزان جهت حضور در اورژانس به غیر از ساعات کشیک (از ساعت ۱۱ - ۱۳:۳۰)

حضور یکی از کارورزان در اتاق عمل اورژانس طبق برنامه ارائه شده و با تأیید رزیدنت (از ساعت ۱۲ شب الی ۲ بامداد) (از ساعت ۲ بامداد الی ۴ بامداد)

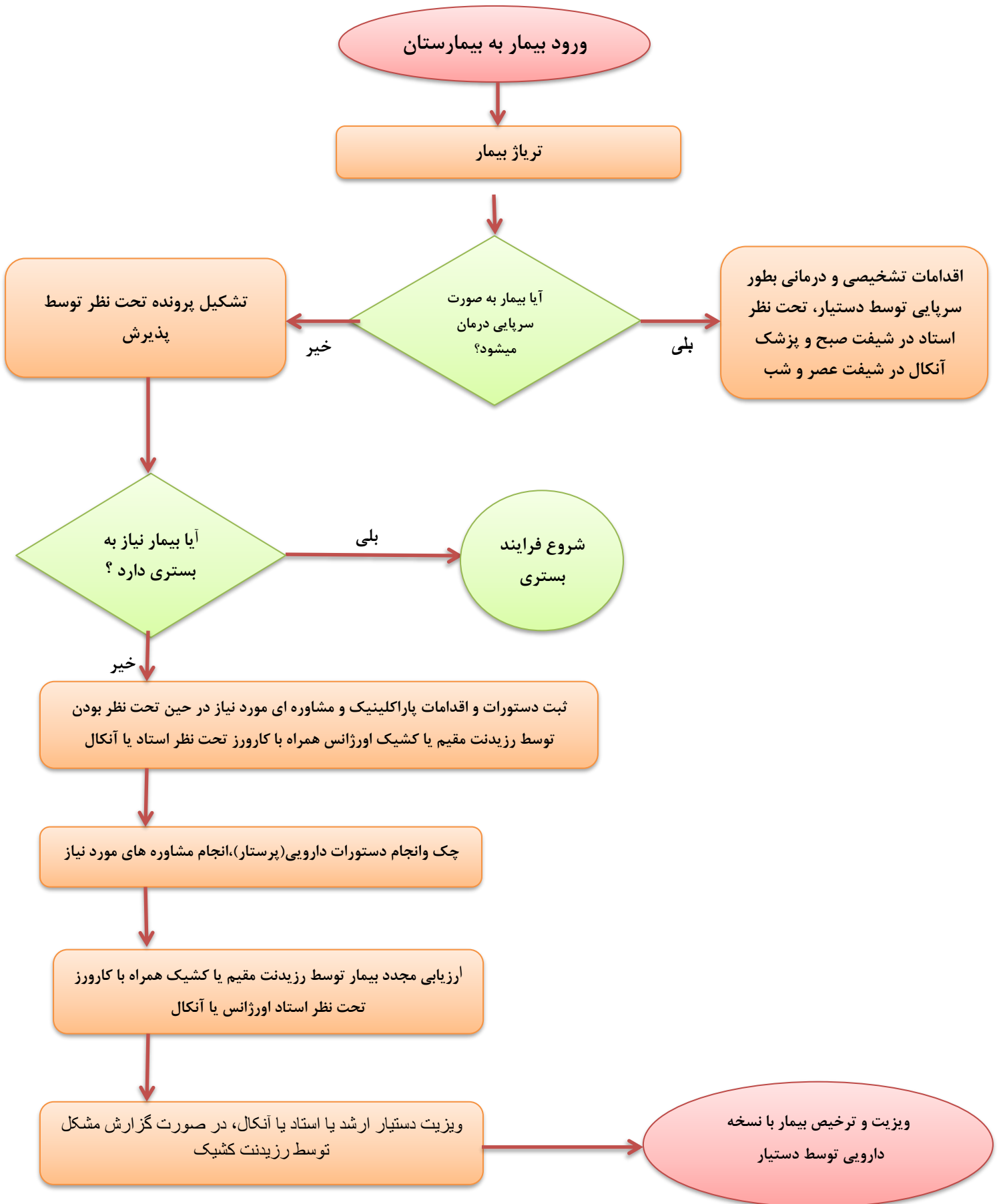
حضور در اورژانس بجز ساعات کشیک برای آموزش گچ گیری، آتل بندی و بخیه زدن



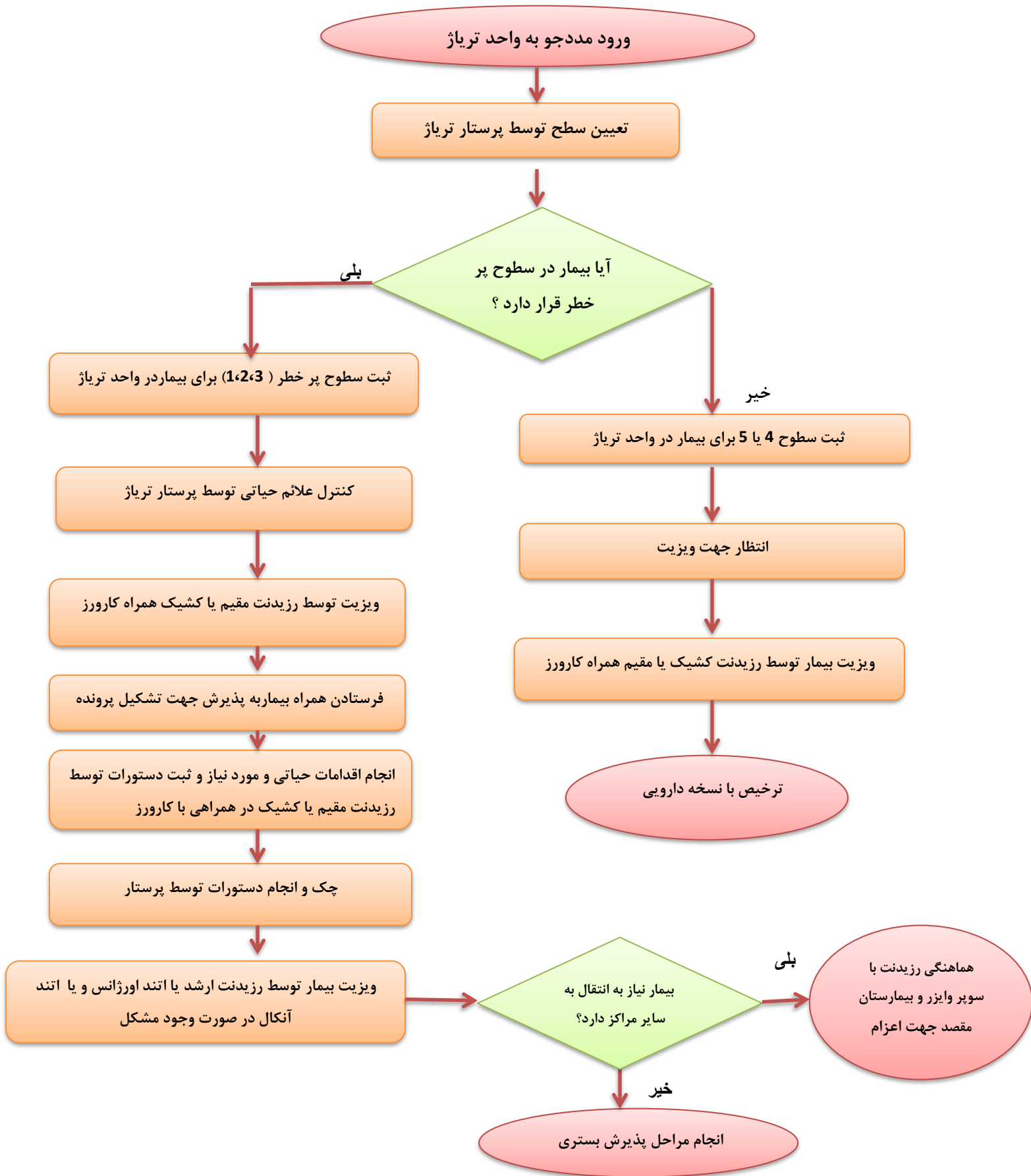
فرآیند کلی آموزشی فراگیران در بخش اورژانس



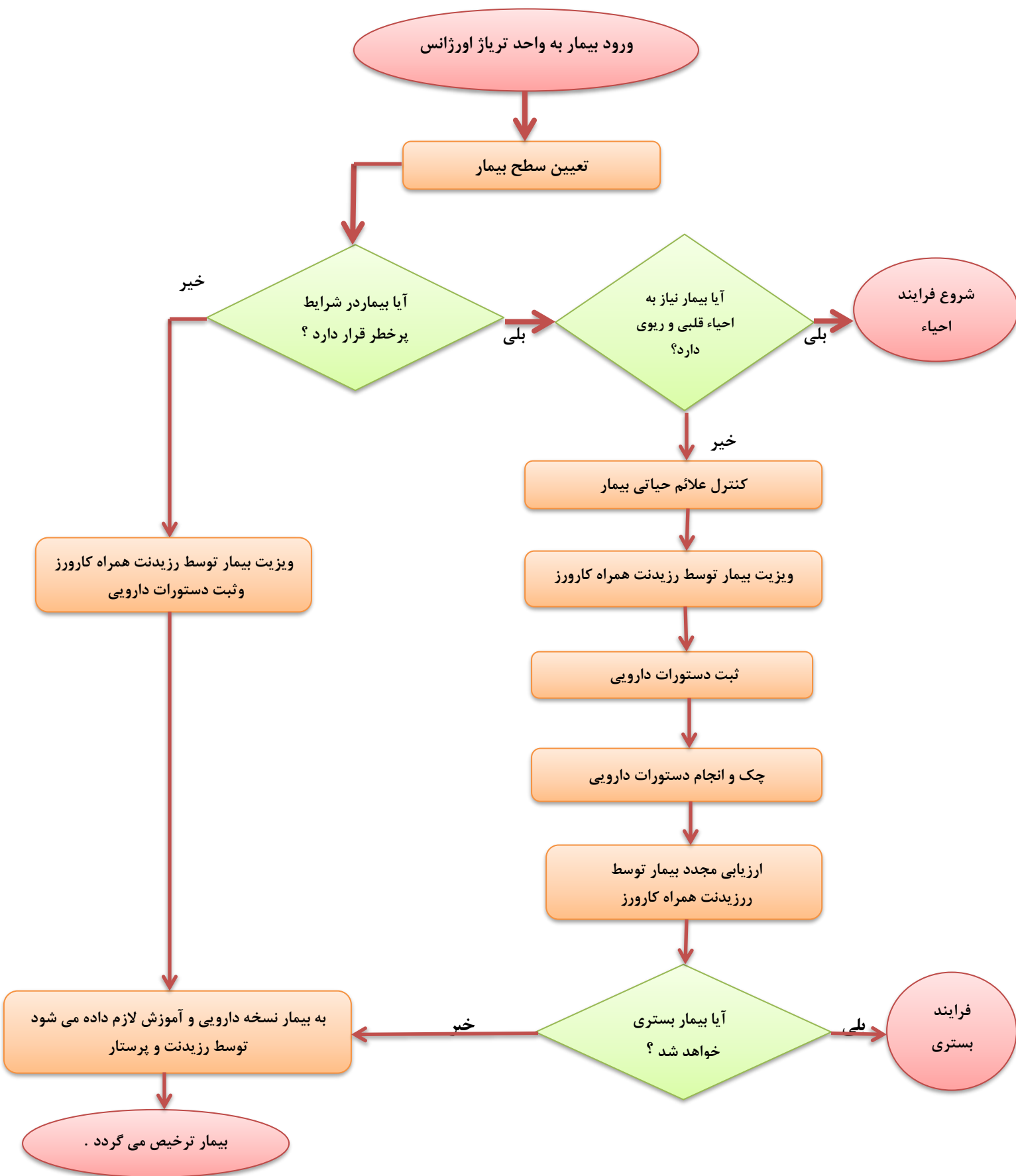
## فرایند پذیرش بیماران اورژانسی (مخصوص فراگیران)



# فرایند تعیین تکلیف بیماران ( انتقال، بستری، ترخیص )



# فرایند تحت نظر گرفتن بیماران در اورژانس (مخصوص فراگیران)



## فرآیند مدیریت تختهای بستری (مخصوص فراگیران)

